

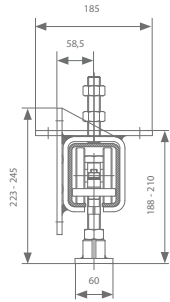
Rollen en bevestigingsstukken - Optie 2

Rol met verlaagde inbouwhoogte

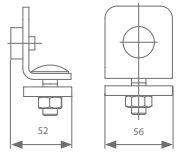


Enkele rol met vaste bout	Max. poortgewicht	Artikelnummer
Gegalvaniseerd met stalen wielschijven	1800 kg	254.120.10

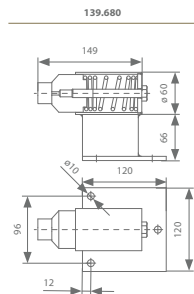
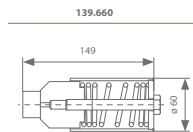
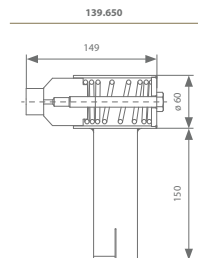
Bevestigingsstuk



Stopper

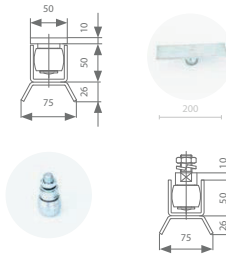


Bij zware deuren is een bestudeerde afstopping van de deuren even belangrijk als een goede ophanging. Wanneer dit afstoppen alleen gebeurt door het lopen van de rollen tegen een eindstopper in het profiel kan dit gemakkelijk schade berokkenen aan de rollen en aan de ophanging van het profiel. Het gebruik van een stopper met veer, waar de deur zelf tegen loopt, kan veel moeilijkheden voorkomen.



Geleiding - Optie 1

	Lengte	Artikelnummer
Geleidingsprofiel (50 x 50 mm) met steenklaauwen voor de bodem (natlak RAL9006)	3000 mm	150.400.300
	6000 mm	150.400.600
Geleidingsprofiel (50 x 50 mm) zonder steenklaauwen voor de bodem (natlak RAL 9006)	3000 mm	150.600.300
	6000 mm	150.600.600




	Materiaal	Artikelnummer
Geleider op plaat om te lassen	gegalvaniseerd	158.610
Geleider op draadas	gegalvaniseerd	158.710

Geleiding - Optie 2

Speciale geleiders, zie p. 57

Dichtingsborstels

	Lengte	Lengte haren	Artikelnummer
	2000 mm	20 mm	139.830.200
	3000 mm		139.830.300
	3000 mm	20 mm	139.850.300